

Happychic



Vers une démarche
d'achats
responsables?

Bizzbee

JULIUS

BRICE

Le début de l'histoire...

En 2009, Objectifs Vision : réduction de moitié en 2020



Pas de performance sans mesure!

En 2010, notre premier bilan carbone sur notre exercice 2009

La réalisation de nos premières ACV sur des références ciblées.



Happychic



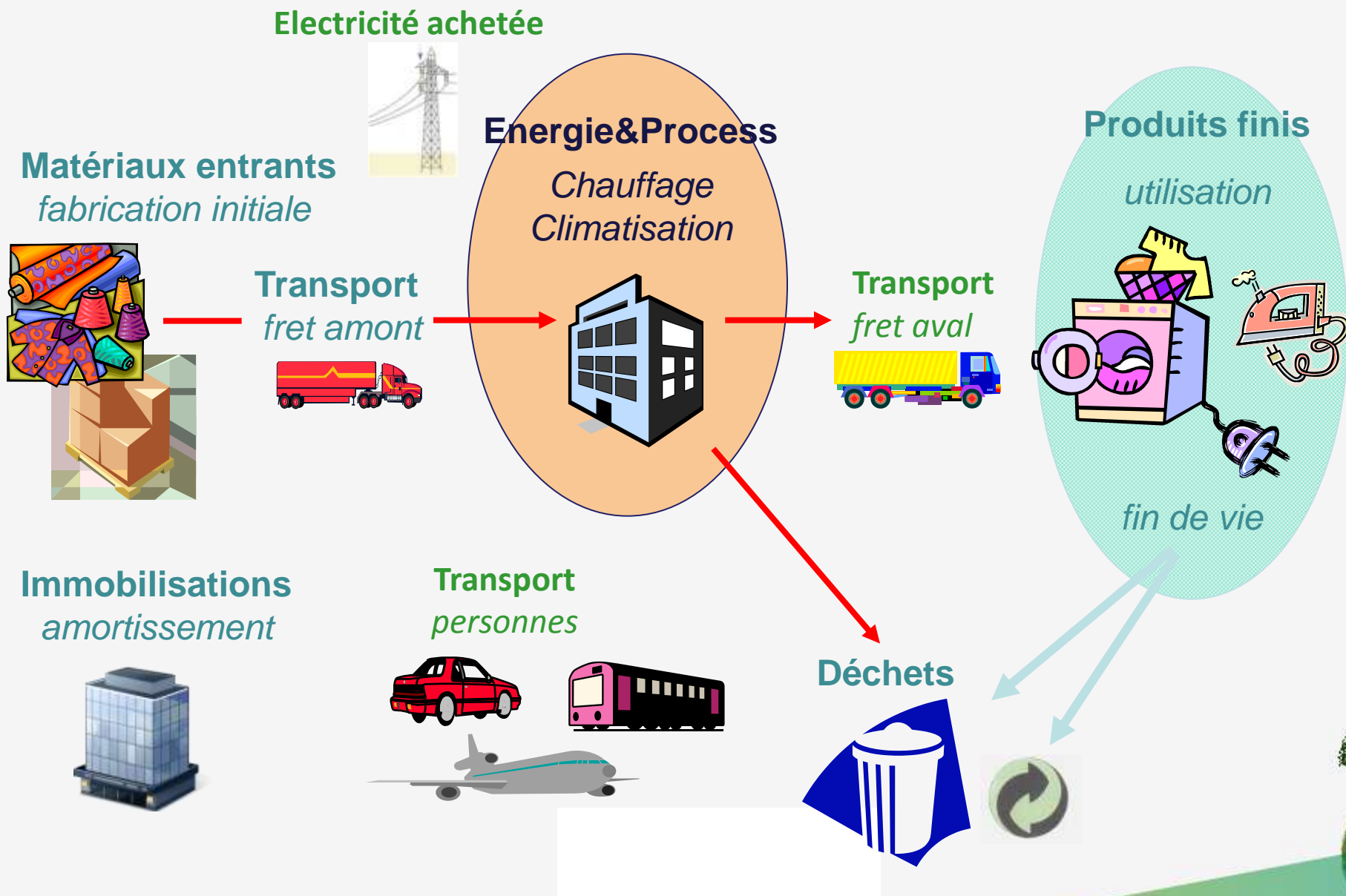
Le bilan carbone

Bizzbee

JULIEN

BRICE

Notre périmètre utilisé



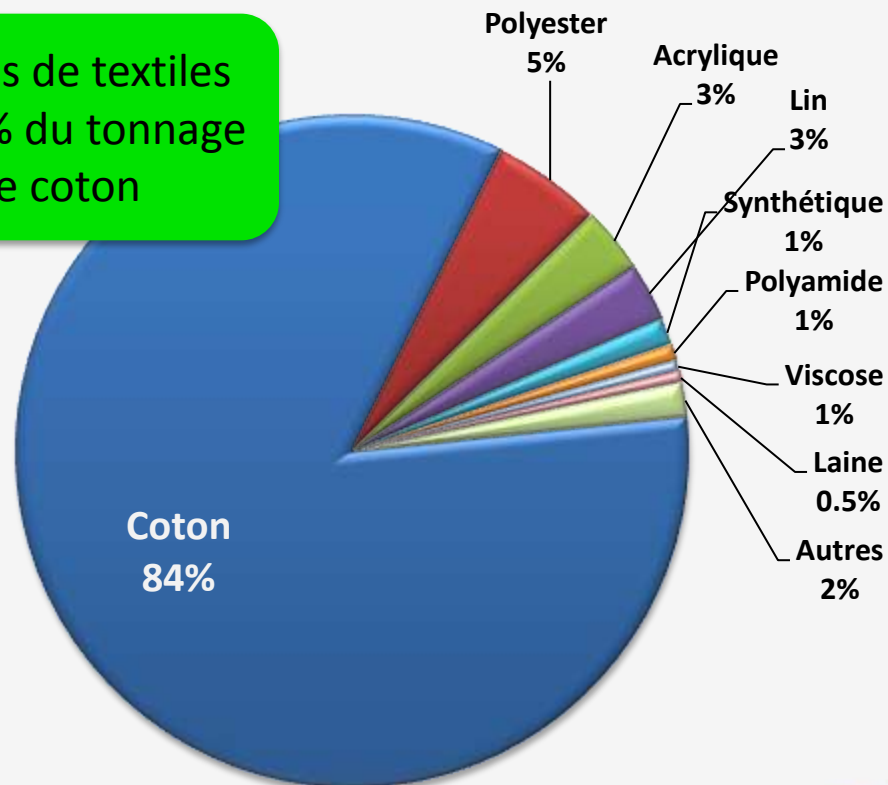
Résultats

60% de nos émissions de gaz à effet de serre résultent de nos intrants

Emissions éq CO2 par matière

92% des intrants

Nos tonnes de textiles
➔ dont 81% du tonnage
pour le coton



Happychic



Les Analyses de cycles de vie

Bizzbee

JULIEN

BRICE



Produit	Saison	Référence	Fournisseur
Veste	W2009	43337	Chine
Manteau en laine	W2009	43378	Chine
Jean	S2010	43937	Turquie
Jean	S2010	44350	Chine
Bermuda	S2010	44509	Pakistan
Chemise	S2010	44033	Inde
Chemise	S2010	44051	Vietnam
Pull	S2010	43993	Bangladesh
T-shirt	S2010	43508	Bangladesh
Gilet	W2009	43521	Turquie
Caleçons	S2010	40731	Chine



Nos premières récoltes



- 4 mois de collecte de données
- Difficultés de compréhension de nos fournisseurs
- De fortes disparités dans la récolte des résultats.

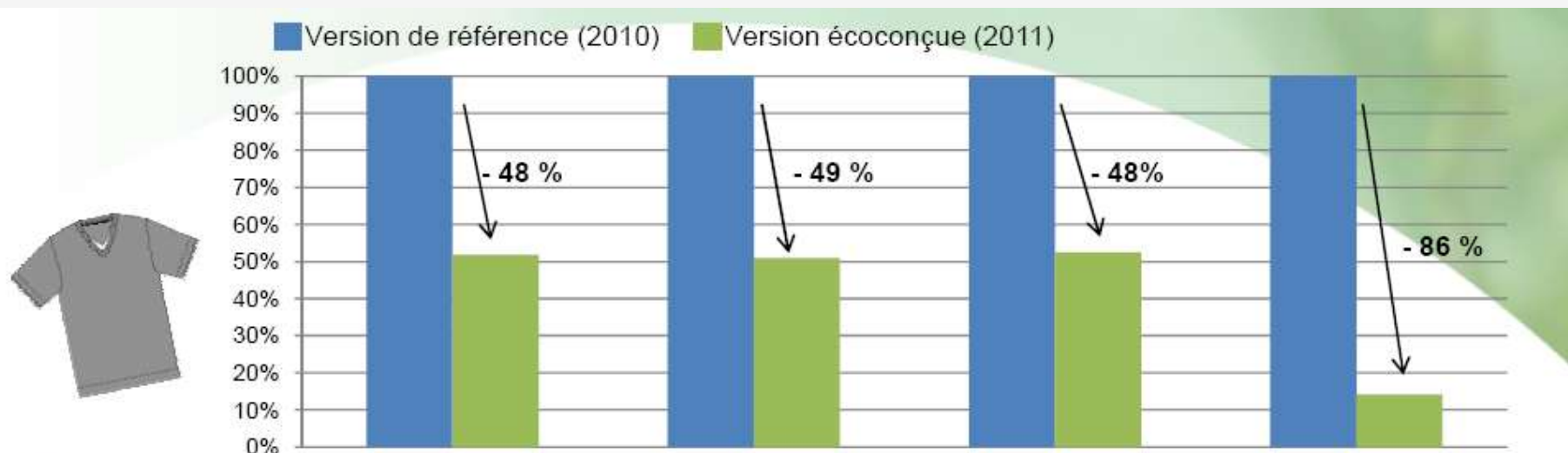


Nos premières tentatives de réduction de notre empreinte

- Travail sur deux références : un caleçon, un tee-shirt.
- Nos actions :
 - Coton issu de l'agriculture biologique,
 - Pas d'avion,
 - réduction du poids (g/m²),
 - changement du lieu de production,
 - Travail sur l'étiquette d'entretien.

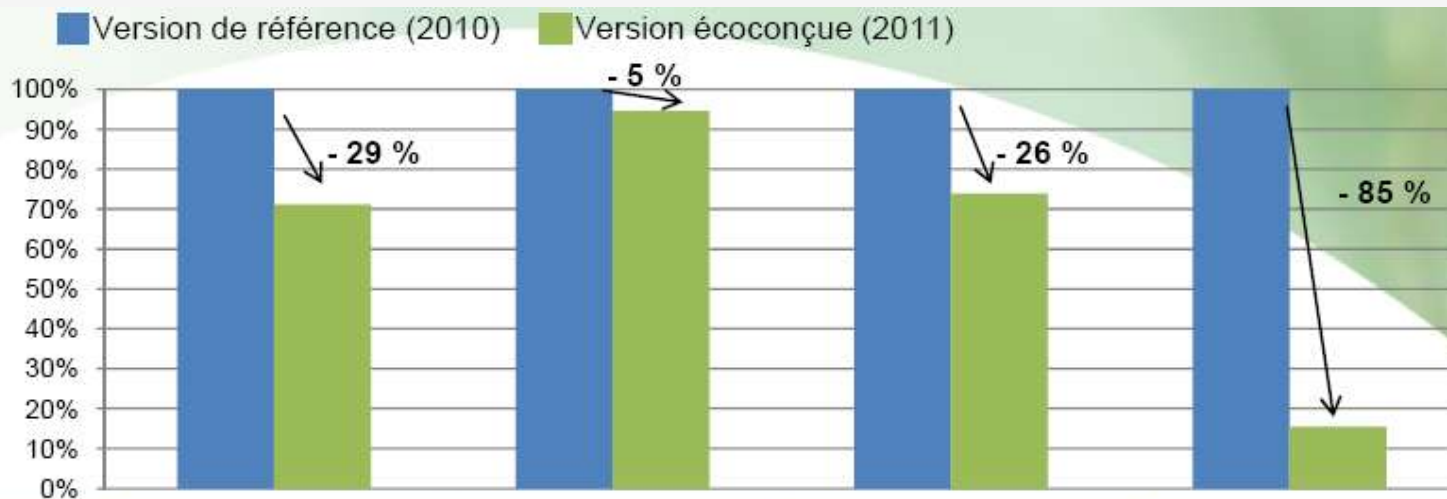


Nos résultats



Indicateur / Axe d'amélioration	Épuisement des ressources naturelles - kg éq. Sb	Consommation d'eau - m ³	Émissions de gaz à effet de serre - kg éq. CO ₂	Écotoxicité aquatique - kg éq. 1,4-DB
Type de culture (passage au bio)	+1%	0%	+2%	-78%
Masse du T-Shirt (226 g > 120 g)	-47%	-47%	-48%	-7%
Température de lavage (45,8°C > 30°C)	-2%	-2%	-1%	0%
Substances GOTS (exclusion)	0%	0%	0%	0%
Total	-48%	-49%	-47%	-86%

Nos résultats



Indicateur / Axe d'amélioration	Épuisement des ressources naturelles - kg éq. Sb	Consommation d'eau - m ³	Émissions de gaz à effet de serre - kg éq. CO ₂	Écotoxicité aquatique - kg éq. 1,4-DB
Type de culture (passage au bio)	1%	0%	2%	-84%
Trajet (avion > bateau)	-28%	-1%	-30%	-0,5%
Pays de production (Chine > Inde)	+3%	0%	+6%	+0,3%
Température de lavage (45,8°C > 30°C)	-2%	-4%	-2%	-0,3%
Substances GOTS (exclusion)	-2%	-1%	-1%	-0,5%
Total	-29%	-5%	-26%	-85%

Happychic



Démultiplier la démarche

Bizzbee

JULÈS

BRICE

2011, un vrai défi

- Une personne dédiée à la réalisation d'ACV.
- Une sélection minutieuse de nos fournisseurs partenaires de la démarche
- Trois mois d'accompagnement sur le terrain
- L'achat d'un logiciel d'éco-conception



- Vérification des données lors de nos audits



Une démarche complexe...

Des Difficultés **sur le terrain**...

- Concilier les impératifs économiques d'une entreprise locale avec une démarche environnementale responsable
- Se confronter à des cultures aux visions bien différentes des nôtres



- Récupérer des données fiables (40% des données récoltées ont été corrigées lors de notre audit)
- Remonter une filière avec de multiples intermédiaires



Une démarche complexe...

Des Difficultés **internes**...

- Sensibilisation et implication de nos acheteurs
- Formation
- L'éthique n'est pas un facteur quantifiable
- Conciliations entre impératifs économiques des opérationnels et valeurs éthiques de l'entreprise



Une démarche pleine de promesses...

- Des succès **sur le terrain** :
 - Avancées prometteuses dans certains pays;
- Des succès **internes** :
 - Cohésion au sein d'un projet d'entreprise;



Une démarche de **progrès**, qui se construit dans la **durée**.

Une démarche qui ne se construit qu'avec une **volonté constante** à tous les niveaux de l'entreprise.

